

ENCUESTA MORI LAS ELECCIONES PRIMARIAS 2013

**Un primer cálculo de la
participación electoral: dos
escenarios**

26 de Junio 2013

FICHA TÉCNICA

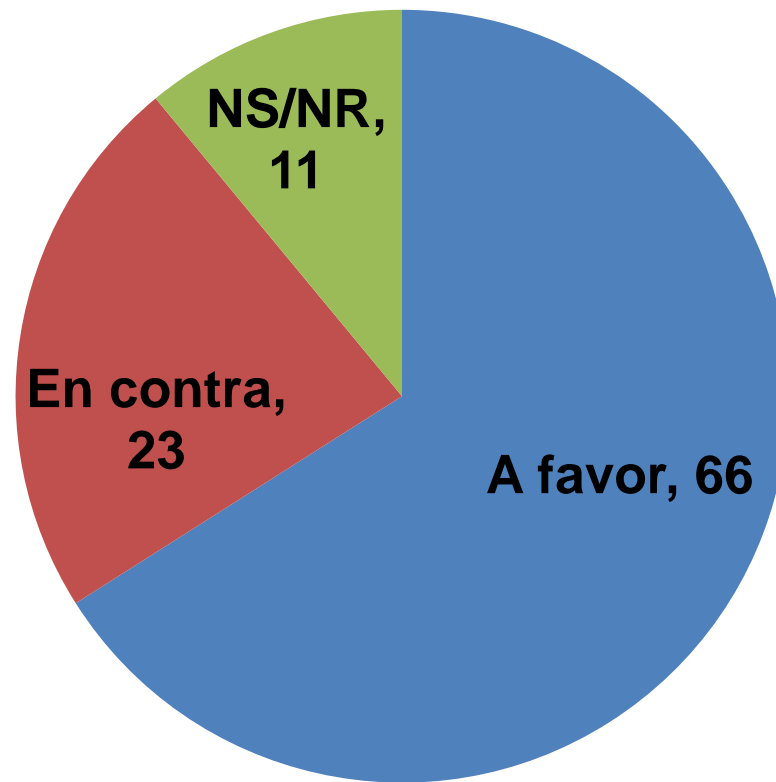
- Muestra representativa del 99% de la población total del país.
- **Universo:** Toda la población de ambos sexos de 18 años y más, que habita entre la I y la XV regiones.
- **Tamaño de la muestra:** 1.200 casos con una afijación proporcional.
- **Error muestral:** 3%
- **Fecha de aplicación:** 7 al 10 de Junio 2013

MORI

Opinión sobre el Voto Voluntario

MORI

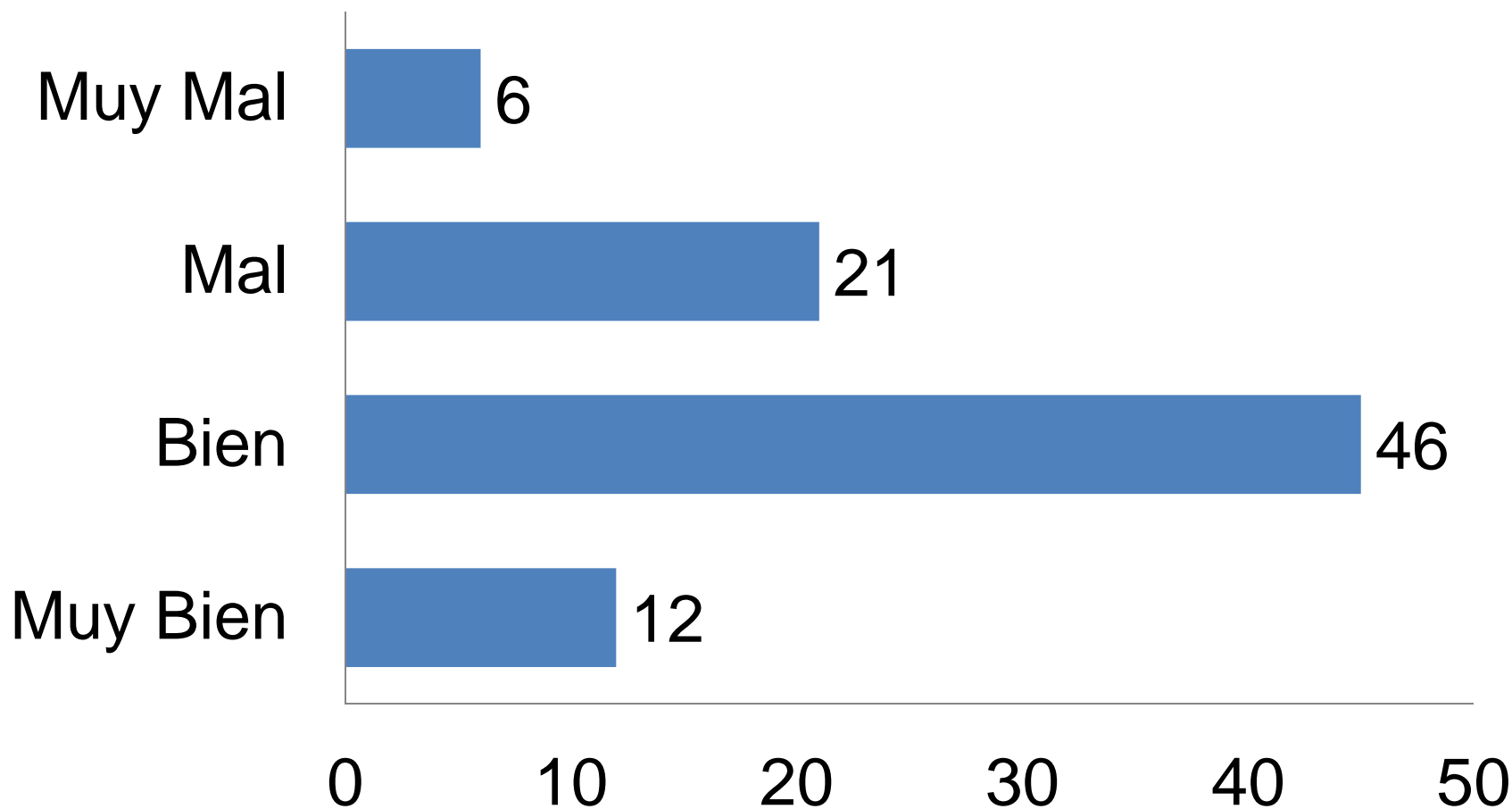
¿A favor o en contra del voto voluntario?



- P ¿Esta usted a favor o en contra del voto voluntario que se introdujo el 2009?

MORI

¿Cree que el voto voluntario le hará bien o mal a la democracia?



- P ¿Cree usted que el voto voluntario le hará bien, bien, mal o muy mal a la democracia en Chile?

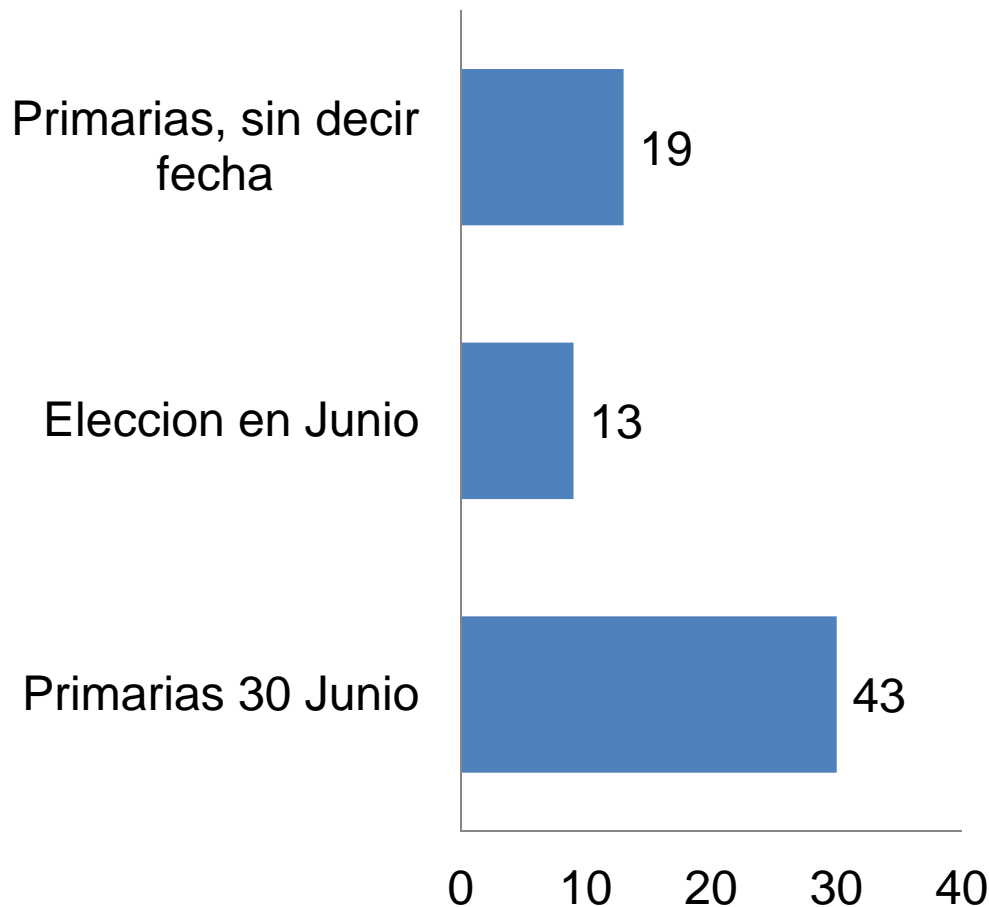
MORI

Conocimiento sobre las elecciones primarias

MORI

¿Cuáles y en qué fecha hay elecciones este año? (Pregunta abierta)

Aquí sólo respuestas sobre primarias.



Un 43% sabe exactamente que hay elecciones primarias el 30 de Junio. Un 32% tiene información mas difusa sobre cuándo y que tipo de elección, y un 25% de los chilenos no saben que hay primarias, ni elecciones en Junio.

- P: ¿Por lo que usted sabe o ha oído, que elecciones y en que fecha hay este año en Chile?.

MORI

Cálculo de la participación electoral

EL VOTANTE PROBABLE

MORI

- **El cálculo de la participación electoral es una caja negra aún en Chile. No tenemos comportamiento pasado fuera de la elección municipal, y esta elección tiene características muy distintas a ella.**
- **MORI testeó, sin publicar, diferentes modelos en las elecciones municipales, para intentar calcular la participación electoral. Los resultados de esos tests se implementan en esta medición. Esta medición constituye un ejercicio más en la definición de un modelo para estimar la participación electoral que esta vez hemos decidido publicar. Entendemos que hay alto riesgo en esta publicación a la vez que tenemos fé en que las encuestas pueden entregar la información que el público necesita sobre una elección.**
- **Los datos muestran una lógica comprensible del comportamiento electoral que es consistente con resultados previos.**

MORI

- **Para conocer la participación electoral con el voto voluntario no es suficiente la respuesta directa si “va a votar”, son necesarias mas preguntas. Los electores suelen sobre-declarar su intención de ir a votar y suelen contradecirse al respecto, entre una pregunta y otra. Responden que votarán en una y luego que no votarán en otra.**
- **MORI, en esta encuesta, desarrolla y testea una metodología para calcular a los votantes mas probables.**
- **Sólo después de haber calculado a los “votantes probables” se puede empezar a calcular la intención de voto por candidato.**

MORI

Cálculo de Participación electoral I

- **Para calcular la participación electoral se usan varias preguntas. En primer lugar la pregunta directa si votará o no votará, en segundo lugar cuán seguro está de votar, en tercer lugar si votará en las elecciones de la Alianza o de la Concertación. En cada una de éstas preguntas el elector tiene la posibilidad de no ser consistente y responder en alguna de ellas que no vota, o no está seguro. A ello se le agrega la pregunta de cuantas veces ha votado en el pasado entre aquellos que estaban inscritos en los registros electorales. Con éstas preguntas se construyen dos modelos de participación electoral. Uno con sólo los votantes del viejo registro y otro con votantes del viejo registro mas votantes nuevos.**
 - 1. Pregunta directa: ¿Votará en las elecciones primarias?**
 - 2. Pregunta directa: ¿Cuán seguro esta de votar?**
 - 3. Voto por coalición: ¿Votará en primarias de la Concertación o de la Alianza?, el entrevistado tiene nuevamente la opción de decir que no votará.**
 - 4. Memoria histórica: Personas inscritas en los viejos registros que han votado en todas las elecciones. Un 47% de los viejos inscritos dicen que votaron en todas las elecciones.**

MORI

Escenario 1

Con esta información se calculan dos escenarios, Escenario uno: considera a todos los que contestan que votan en las cuatro preguntas. En la pregunta del voto pasado se calcula aquellos que han votado “en todas las elecciones”. En la pregunta cuán seguro esta de votar, se calcula aquellos que están “totalmente seguros”.

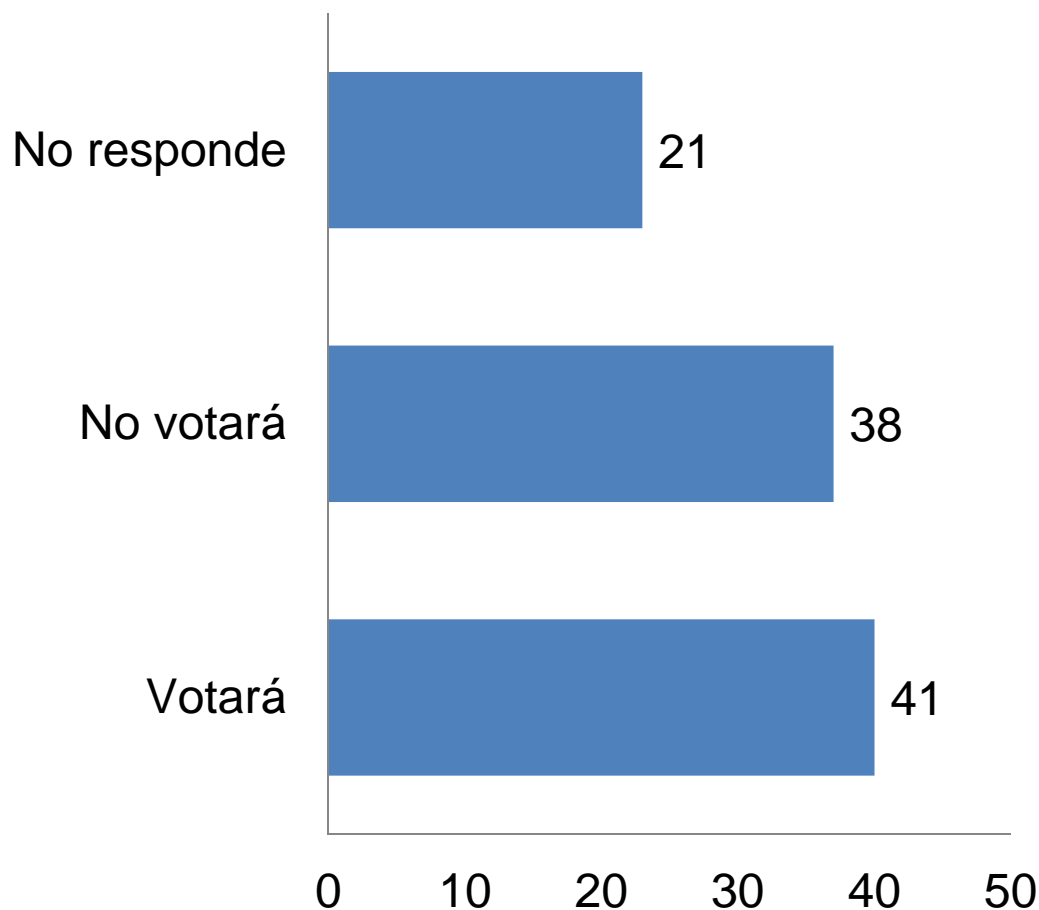
Este escenario no deja espacio para nuevos votantes, La hipótesis detrás de esto es que esta es una elección donde vota el “voto duro” mas involucrado, que resulta ser una parte de aquellos que han votado siempre.

MORI

Escenario 2

- **Escenario dos: considera a los que contestan que votan en tres de las cuatro preguntas. Se deja afuera la pregunta sobre cuantas veces ha votado en el pasado, en este escenario, los nuevos votantes tienen espacio.**

Respuesta directa: ¿Votará o no votará en las primarias ? 1200 CASOS

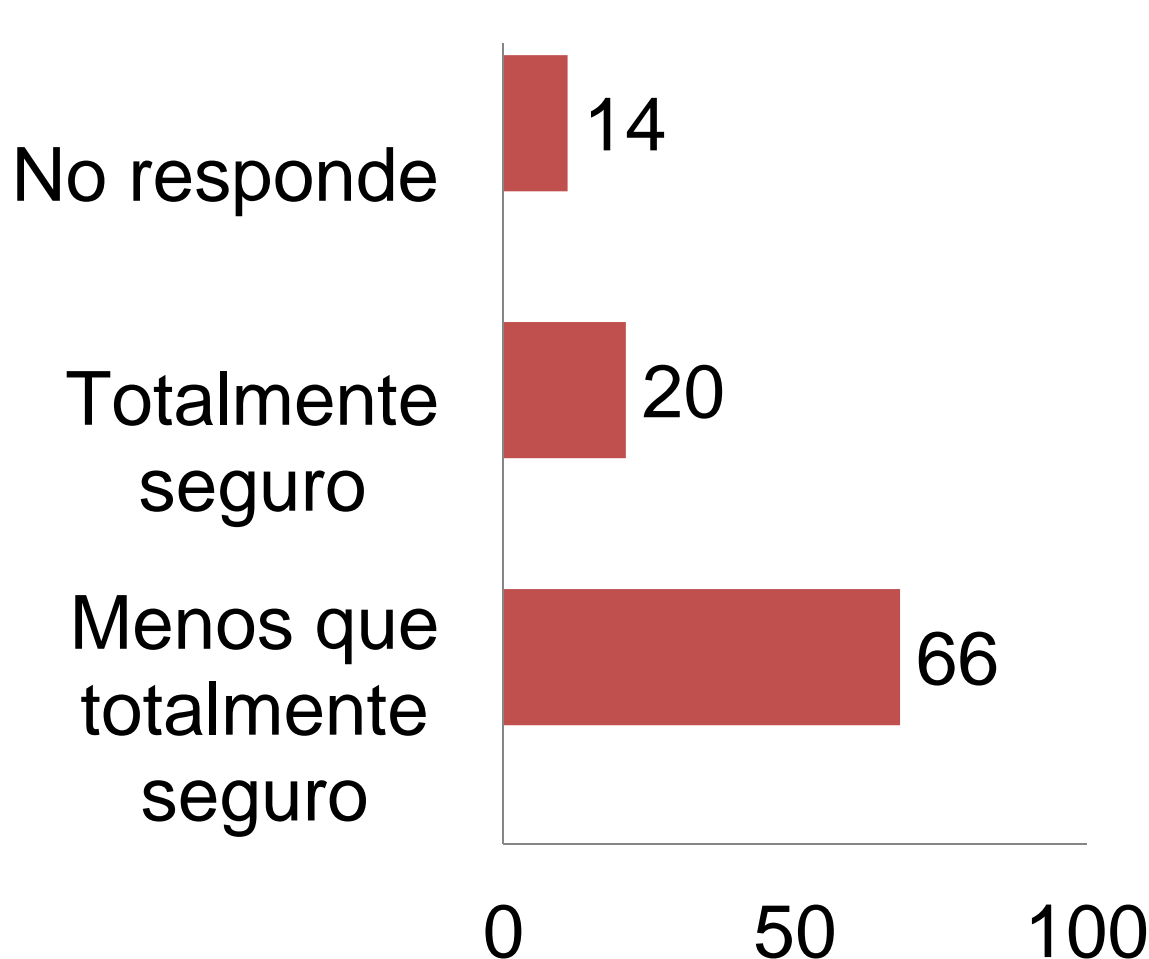


Un 41% dice ante la pregunta directa que votará. Esto está relacionado con el 75% que sabe que hay elecciones en Junio. Esta respuesta se corrige con las preguntas sucesivas, en las cuales el entrevistado dice que no vota.

- P: ¿Votará usted en las primarias que se realizarán el 30 de Junio del 2013 para elegir candidato presidencial de la Alianza por Chile y de la Concertación?

¿Cuán seguro esta Ud. de votar?

1200 CASOS



Ante la pregunta, ¿En una escala de 1 a 10 cuán seguro esta Ud. de votar? Un 20% contesta que esta totalmente seguro de votar.

- P: ¿Piensa usted votar en las elecciones primarias del próximo 30 de Junio? En una escala de 1 a 10, siendo 1 "nada seguro" y 10 "totalmente seguro", ¿Dónde se ubicaría Ud.?

MORI

Cálculo de participación electoral II

ESCENARIO UNO

- Las respuestas consistentes de esas cuatro preguntas, arroja que un 10.3% del electorado votará en las elecciones primarias de Junio 30.
- Eso equivale a aproximadamente a 1.236.000 votantes si se supone que el total del electorado son 12.000.000.
- (Descartamos de que el total de votantes vivos y viviendo en el país sea 13.400.000, que es el dato que publica el SERVEL como el total de votantes, incluidos muertos y chilenos que viven fuera, estimando un total aproximado de 12.000.000).

MORI

Cálculo de participación electoral 2

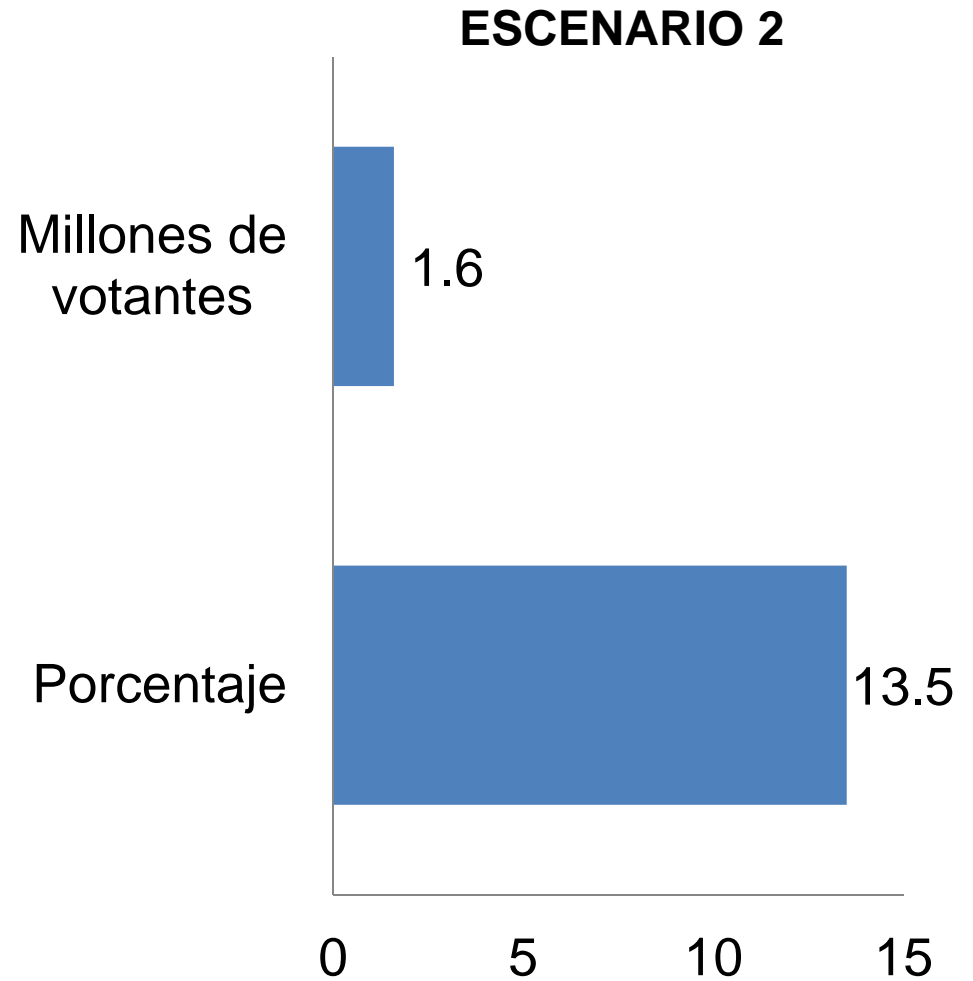
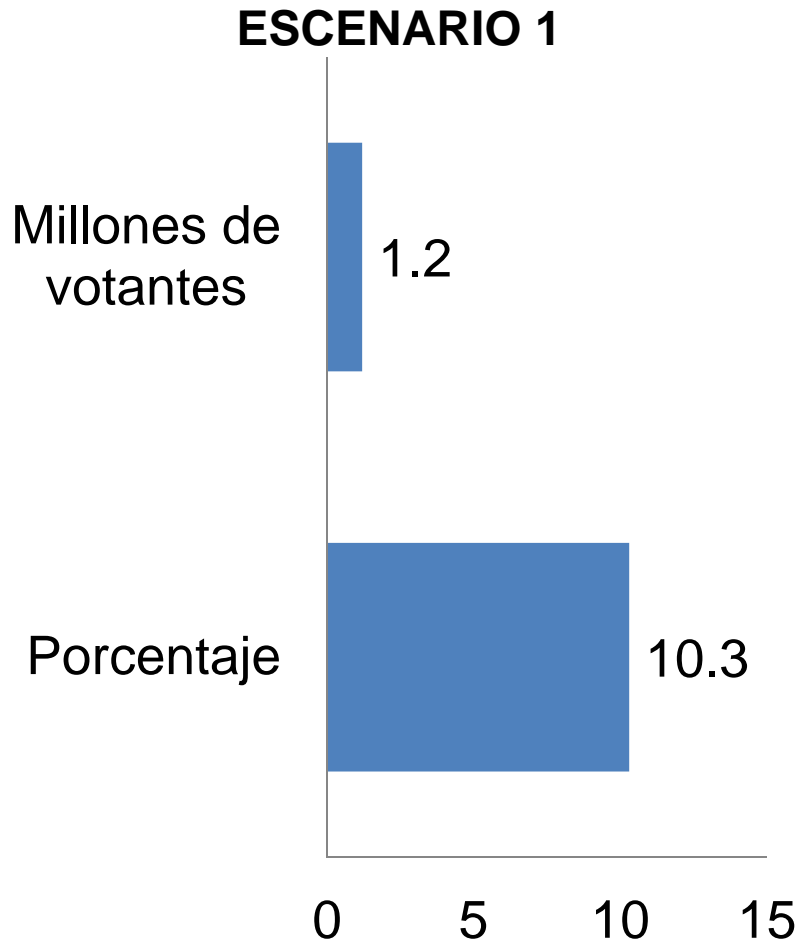
ESCENARIO DOS

- Respuesta consistente en tres preguntas: un 13.5% del electorado votará en las primarias del 30 de Junio.
- Eso equivale a 1.626.000 electores si se supone que el electorado total son 12.000.000, o su equivalente si se supone que el electorado total es 13.404.000.

MORI

¿Cuántos votarán?

Participación Electoral



MORI

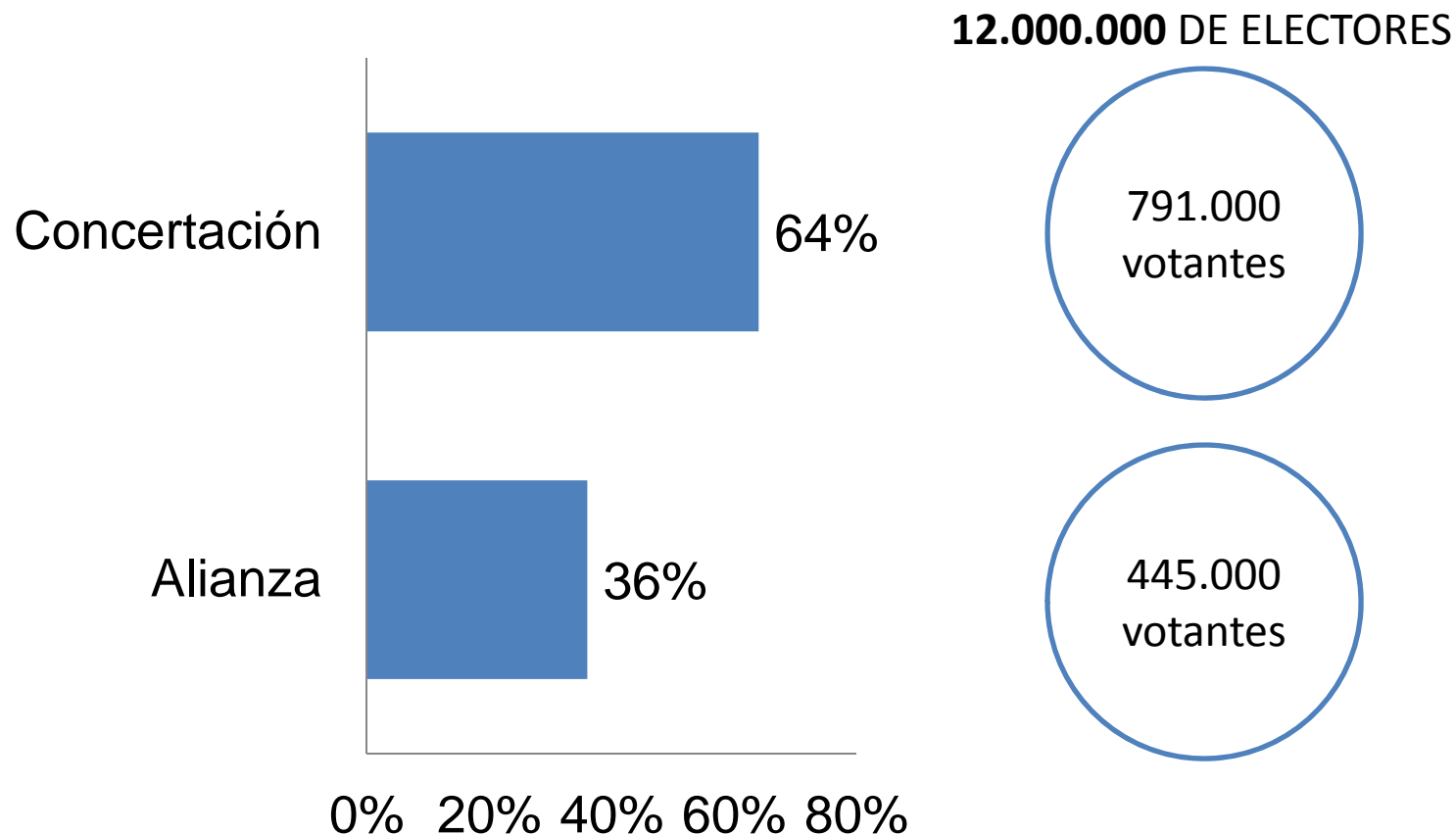
INTENCIÓN DE VOTO POR COALICIÓN DOS ESCENARIOS

	Escenario 1	Escenario 2
• Participación	10.3%	13.58%
• N de votantes	1.236.000	1.629.000
• (sobre 12 millones)		
• Concertación	64%	71%
• Alianza	36%	29%

MORI

¿Votará en las primarias de la Alianza o de la Concertación?

ESCENARIO 1: 10.3% DE PARTICIPACIÓN

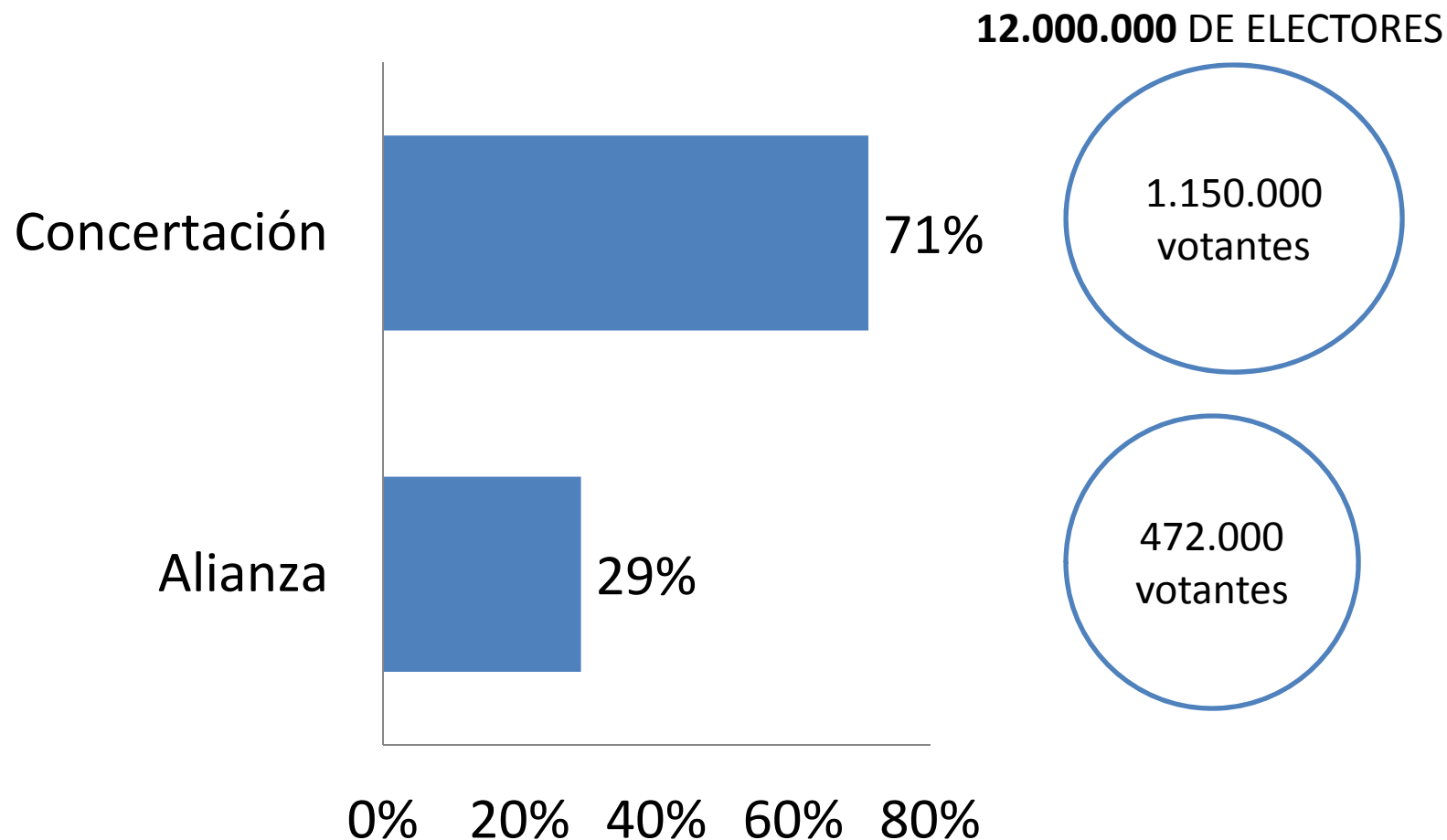


- P: Si las primarias de la alianza fueran el próximo domingo, votará usted en las Primarias de la Alianza, votará en las primarias de la Concertación, o no votará?

MORI

¿Votará en las primarias de la Alianza o de la Concertación?

ESCENARIO 2: 13.58% DE PARTICIPACIÓN



- P: Si las primarias de la alianza fueran el próximo domingo, ¿votará usted en las Primarias de la Alianza, votará en las primarias de la Concertación, o no votará?

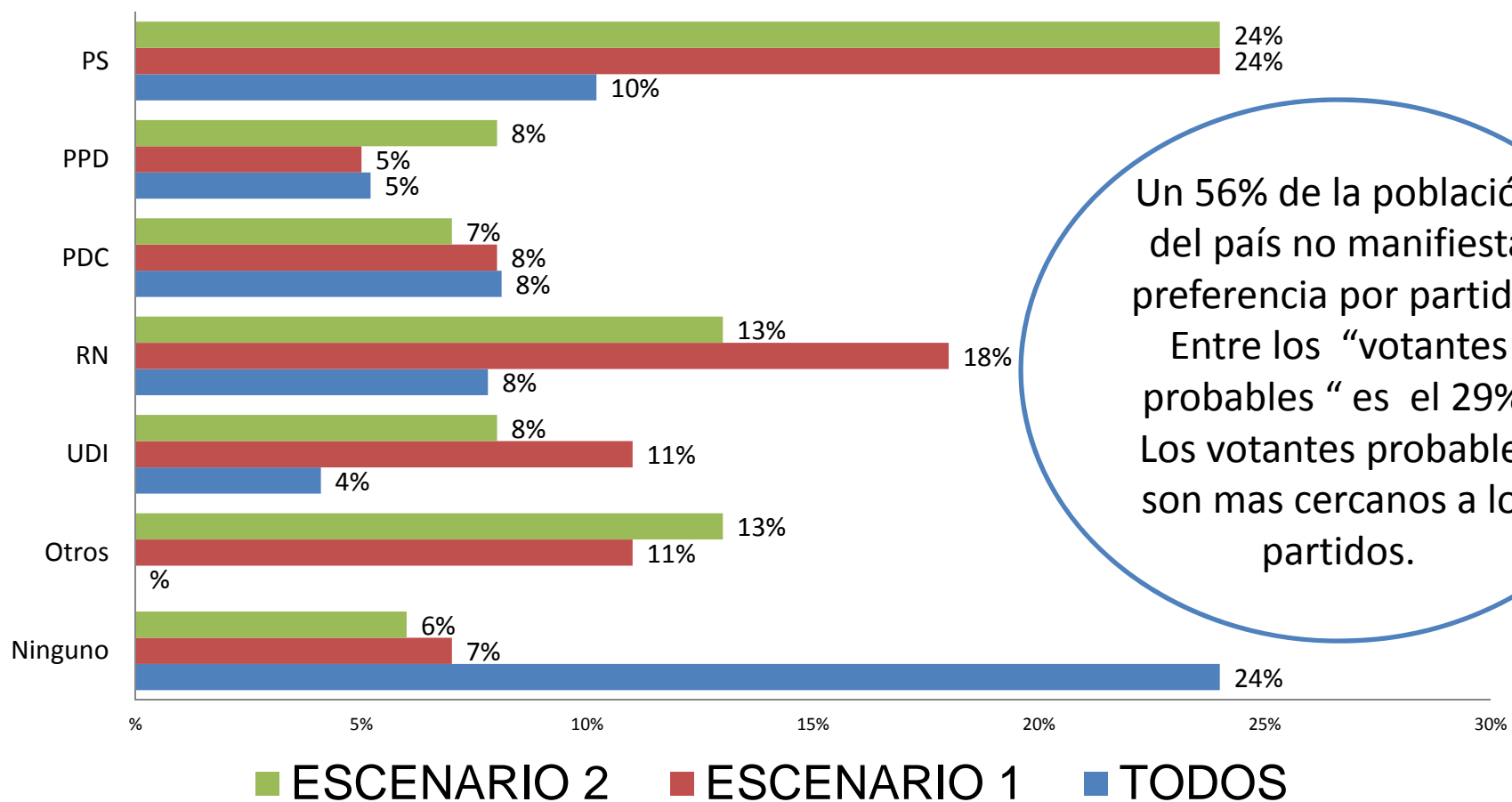
MORI

El voto por partido

- El voto por partido es muy diferente según se mire a todo el electorado o se mire sólo a los que irán a votar.
- Entre los que dicen que votarán en los dos escenarios observamos una polarización importante, por una parte alta votación socialista, y por otra alto rechazo de la UDI.

MORI

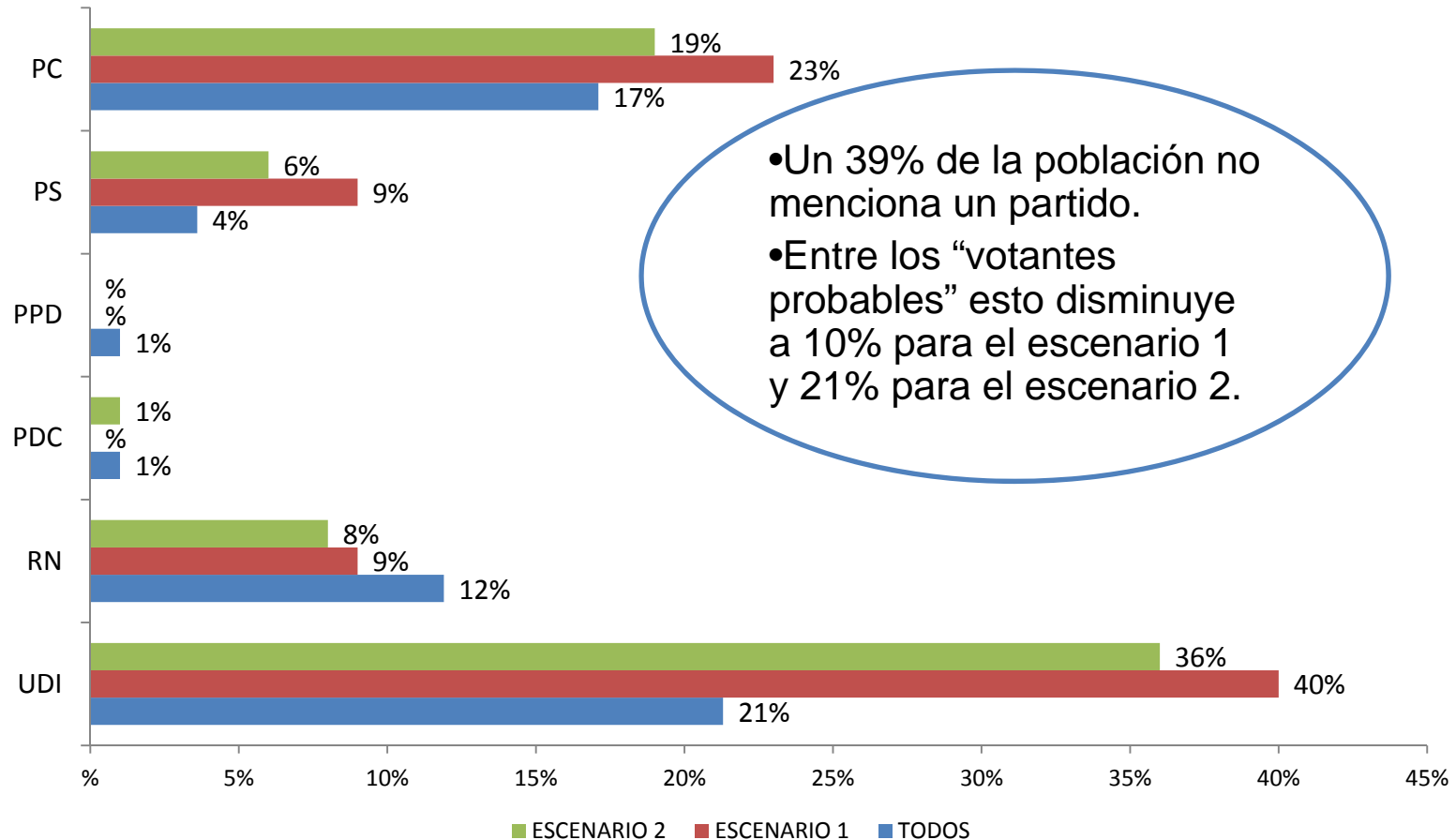
INTENCIÓN DE VOTO POR PARTIDO SEGÚN PARTICIPACIÓN ELECTORAL



Un 56% de la población del país no manifiesta preferencia por partido. Entre los “votantes probables” es el 29%. Los votantes probables son mas cercanos a los partidos.

- P: Si las elecciones primarias fueran el próximo domingo, ¿Por cual de los siguientes partidos votaría?

PARTIDO POR EL QUE NO VOTARÍA NUNCA



- P: ¿Por qué partido no votaría usted nunca?

MORI

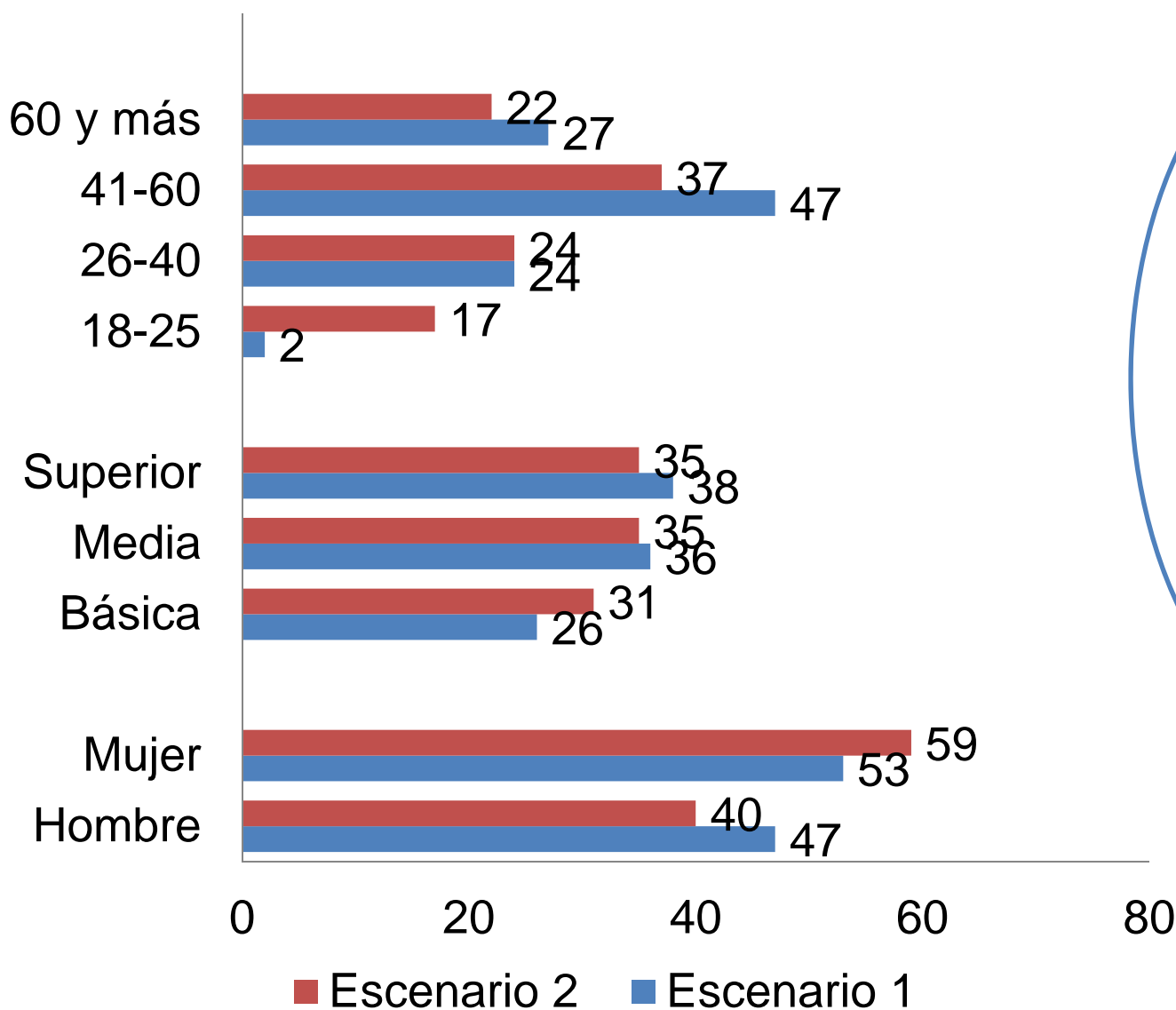
Perfil del “votante probable”

- El votante probable es un votante más educado, principalmente de clase media, en su mayoría mujeres, adultos y jefes de hogar. Esta es una elección donde participan los que más tienen algo que defender. Y son curiosamente las mujeres las que mas aparecen defendiendo lo que tienen.
- En esta elección participan menos los Jóvenes, la tercera edad, los que no tienen educación.
- El “votante probable “ es mas militante y tiene opiniones mas tajantes que el promedio del país

MORI

Tres de cada cuatro chilenos sabe que hay primarias, y los que mas saben son los que han votado siempre. Se trata del Chile mas republicano. Esta elecci3n de alguna manera mide al Chile mas republicano. Los mas movilizados son los que adem1s apoyan m1s a la democracia y est1n mas satisfechos con ella.

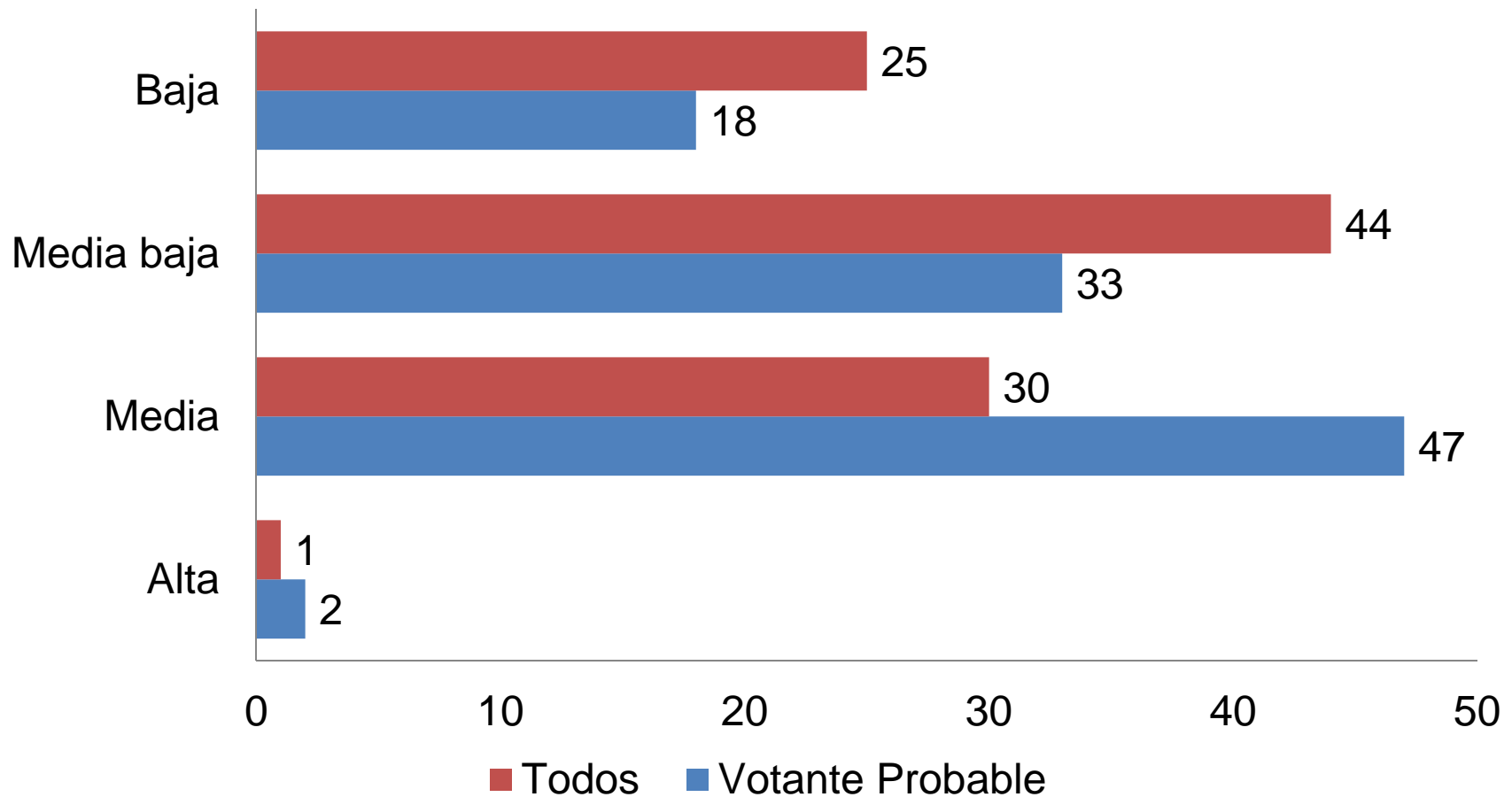
Perfil del “votante probable”



El “votante probable” de las primarias es más educado que el chileno promedio, menos joven y en su mayoría mujeres.

MORI

Autoclasificación de Clase social de los “Votantes Probables”

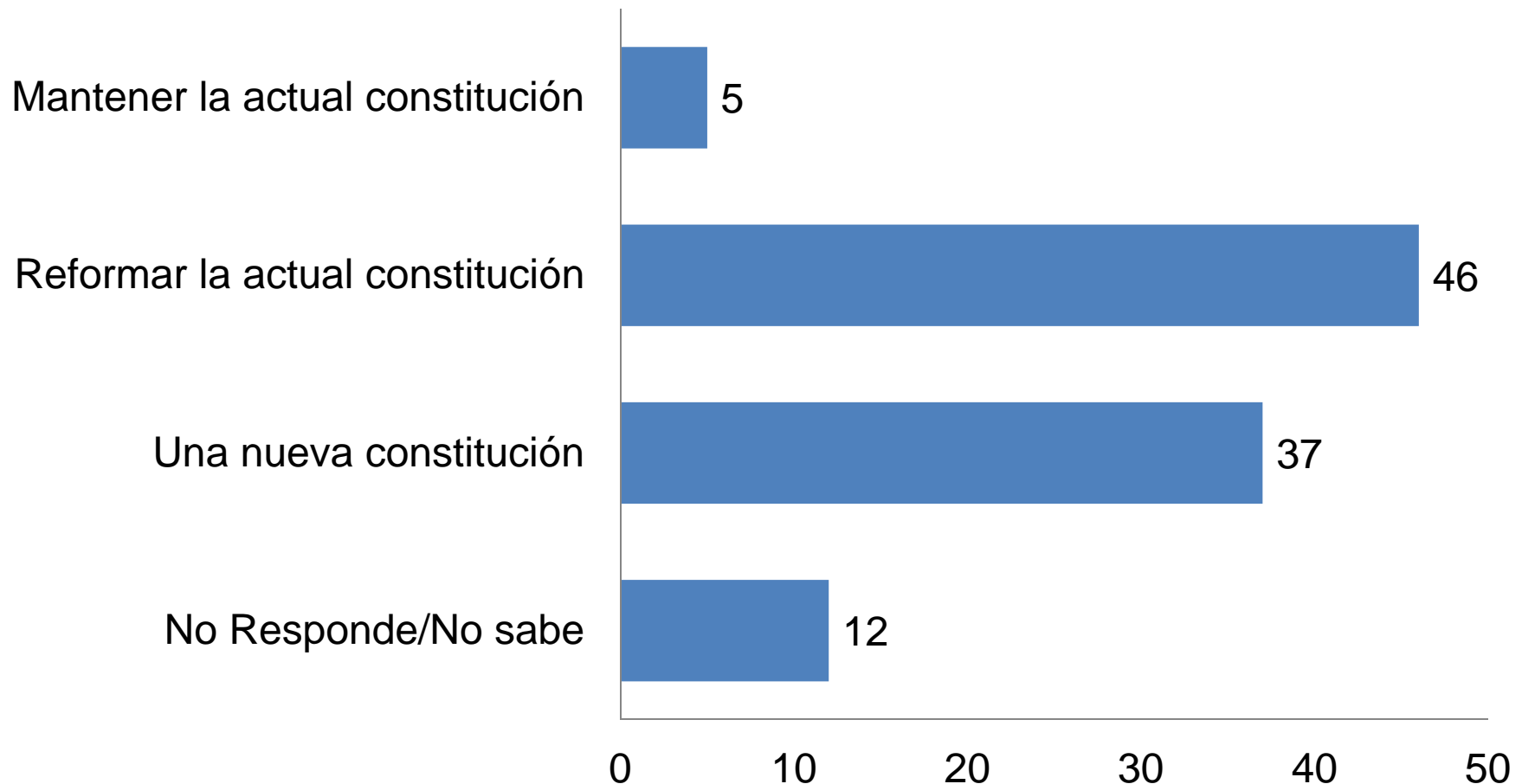


- P: La gente algunas veces se describe a si misma como perteneciendo a una clase social. Ud. Se describiría como perteneciendo a la clase...? Alta, media alta, media, media baja, baja.

La Constitución Política

MORI

LA CONSTITUCIÓN POLÍTICA

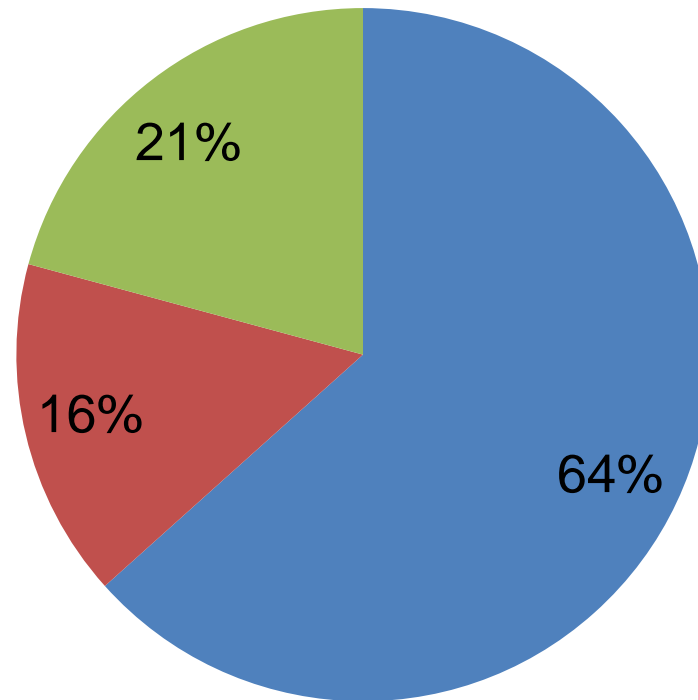


- P: Hay distintas opiniones sobre la Constitución Política de Chile. ¿Cuál de estas está más cerca de su manera de pensar? Algunos dicen que Chile necesita una nueva constitución, otros opinan que hay que reformar la Constitución, o cree Ud. que hay que mantener la constitución como está?

MORI

“Se necesita una Asamblea Constituyente para redactar una nueva constitución”.

■ De acuerdo ■ En desacuerdo ■ No Responde/No sabe



Entre los jóvenes de 18 a 25 años, el 78% está de acuerdo con la frase.

- P: Cuán de acuerdo está Ud. con cada una de las siguientes frases. Se necesita una Asamblea Constituyente para redactar una nueva Constitución. Muy de acuerdo, de acuerdo, en desacuerdo, o muy en desacuerdo. Aquí: “Muy de acuerdo” más “de acuerdo”.

MORI

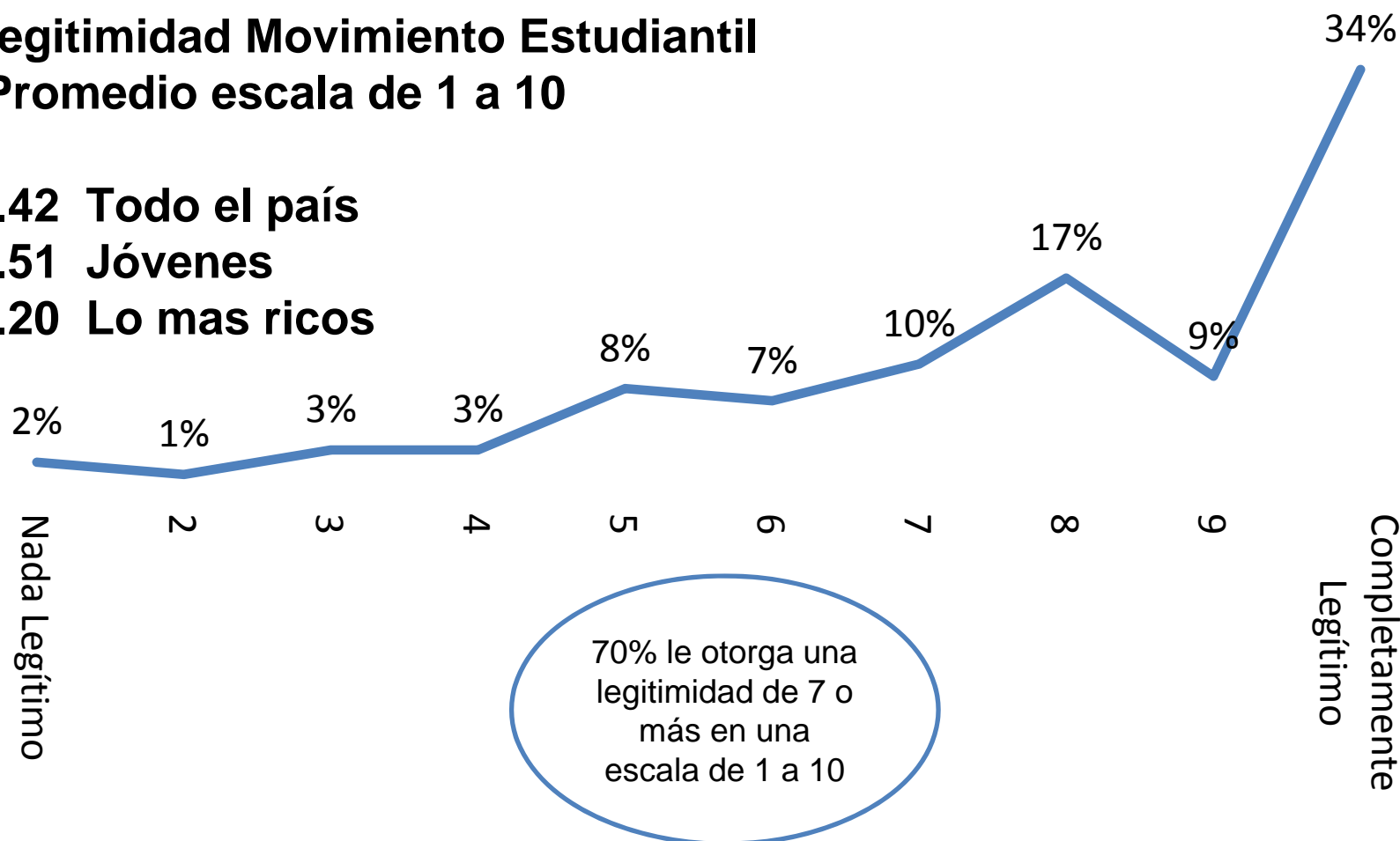
La legitimidad del movimiento estudiantil

MORI

LEGITIMIDAD DEL MOVIMIENTO ESTUDIANTIL

Legitimidad Movimiento Estudiantil
Promedio escala de 1 a 10

7.42 Todo el país
8.51 Jóvenes
8.20 Lo mas ricos

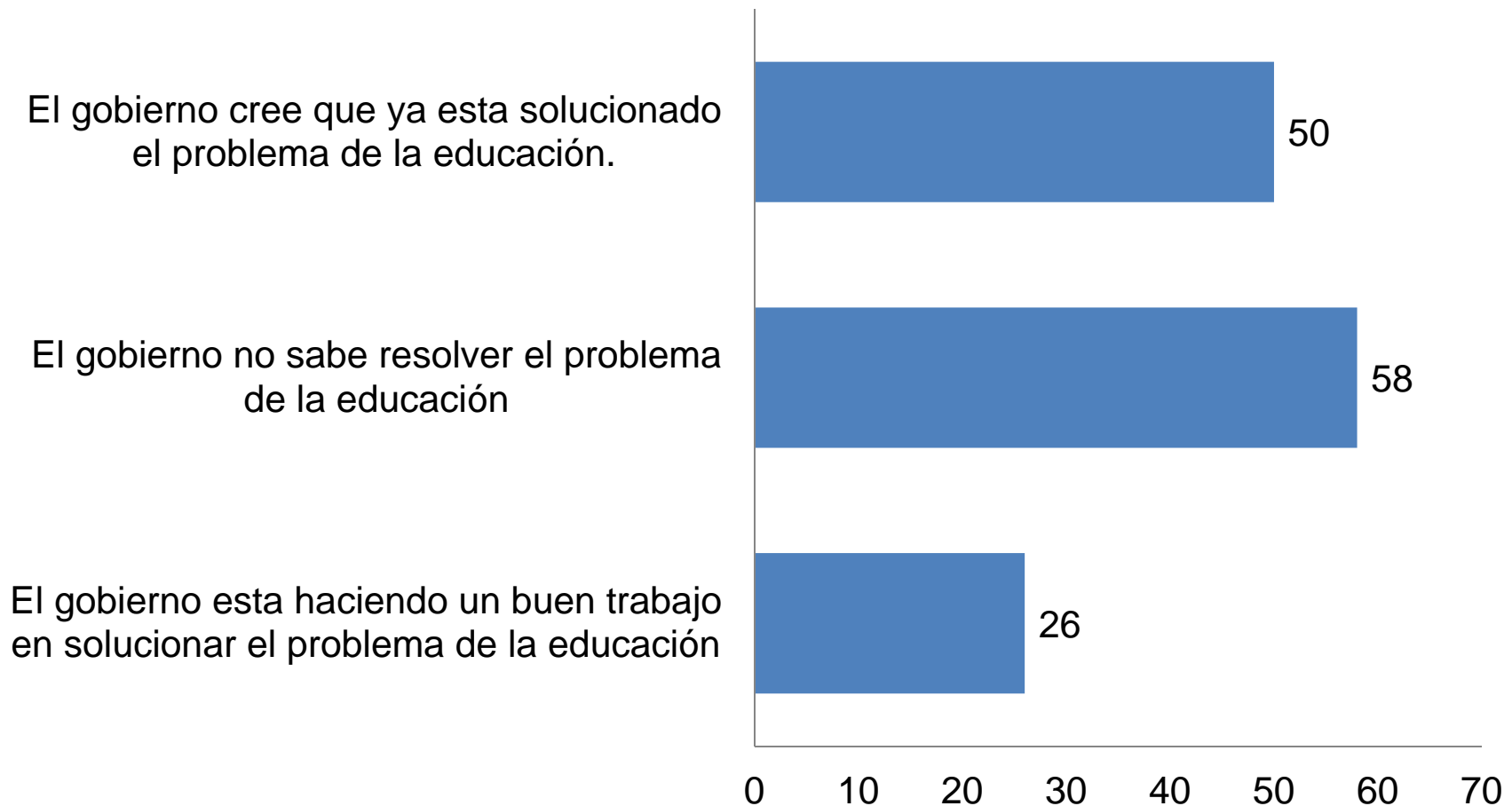


- P: Usando una escala de 1 a 10 donde 1 es "nada legítimo" y 10 es "Completamente Legítimo" ¿Cuán legítimas encuentra usted que son las demandas de los estudiantes?.

MORI

El problema de la educación

De acuerdo con:



- P ¿Cuán de acuerdo esta con...? El Gobierno cree que ya esta solucionado el problema de la Educación - El Gobierno no sabe resolver el problemas de la Educación - El Gobierno esta haciendo un buen trabajo en solucionar el problema de la Educación: Muy de acuerdo, de acuerdo, en desacuerdo, o muy en desacuerdo. Aquí: “Muy de acuerdo” más “de acuerdo”.

MORI

- **La intención de voto de las primarias no se pudo estimar porque los resultados son estadísticamente no significativos. El porcentaje de los candidatos no alcanza a estar respaldado por un número suficiente de entrevistas, en esta encuesta de 1200 casos. Se habrían requerido al menos 3000 casos para poder entregar resultados de intención de voto.**